



# Поздравляем

Вы стали участником инновационного проекта «Электронная карта в образовании».

Сбербанк является партнером проекта, поэтому вы можете **мгновенно** и **без комиссии** пополнить карту:

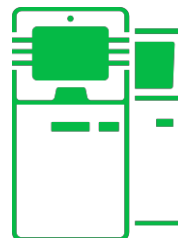
- в интернет-банке  
Сбербанк Онлайн



- в мобильном приложении  
Сбербанк Онлайн



- в терминалах  
Сбербанка




Инструкция по пополнению карты в интернет-банке **Сбербанк Онлайн**



# Инструкция по пополнению электронной карты в интернет-банке Сбербанк Онлайн



Сбербанк Онлайн позволяет пополнять электронную карту в любой момент, независимо от времени суток, без обращения в отделение, используя компьютер или ноутбук.




## **ВНИМАНИЕ!**

**Не пополняйте** электронные карты школьников **в кассах** отделений Сбербанка, иначе:

- с вас возьмут комиссию за пополнение;
- деньги не будут мгновенно зачислены на электронную карту.

Изображение на экране компьютера



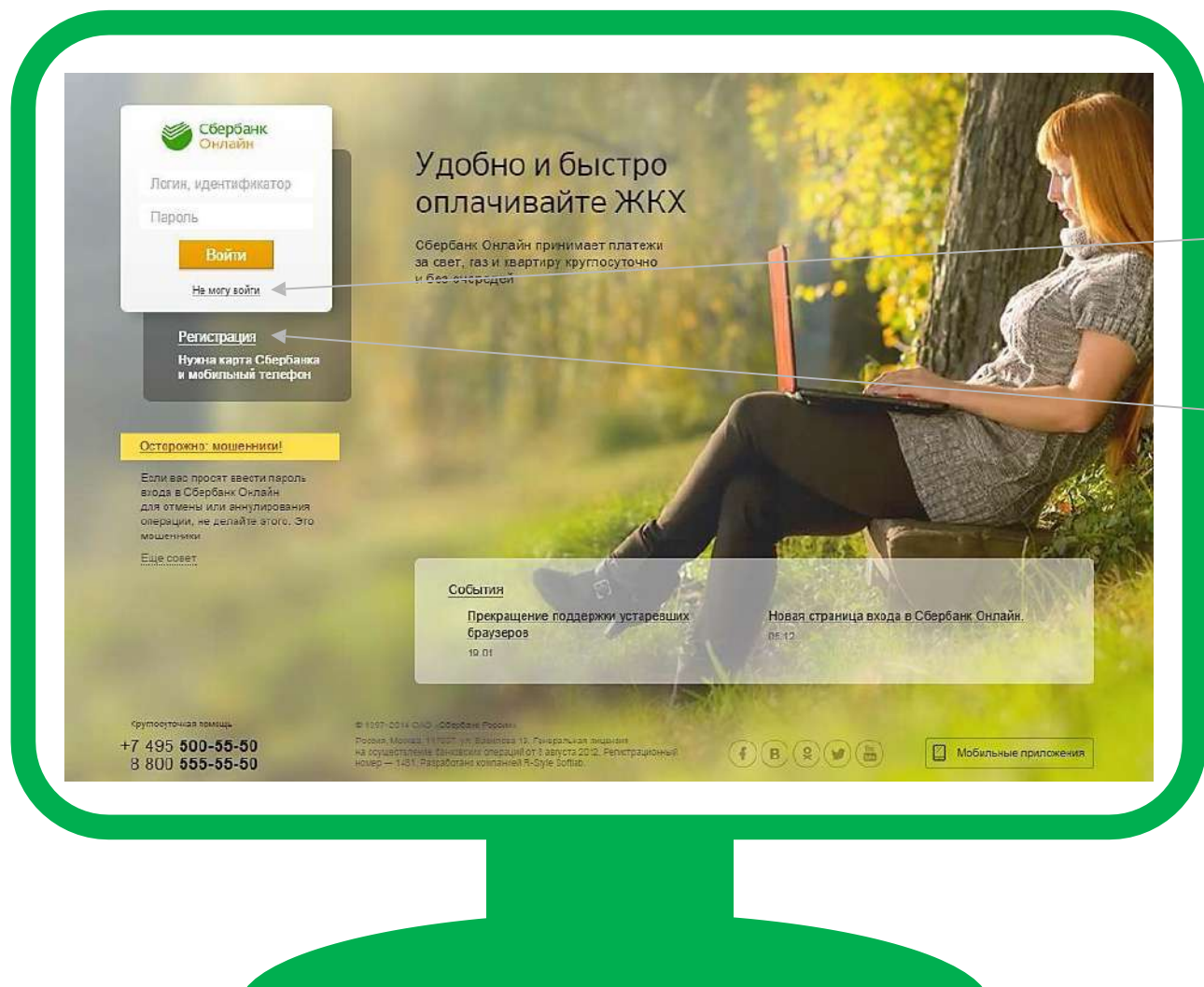
Порядок действий:

1

Зайдите на сайт Сбербанка:  
[www.sberbank.ru](http://www.sberbank.ru)

В правом верхнем углу вы увидите логотип **Сбербанк Онлайн** и кнопку «Вход». Кликните на кнопку «Вход».

## Изображение на экране компьютера



## Порядок действий:


2

Введите ваш **логин** и **пароль** для интернет-банка **Сбербанк Онлайн**. Затем нажмите на кнопку **«Войти»**.

Если вы забыли свой логин или пароль, кликните на раздел **«Не могу войти»** и следуйте простым инструкциям.

Если у вас еще нет логина и пароля, кликните на **«Регистрация»** и следуйте простым инструкциям.

## Изображение на экране смартфона

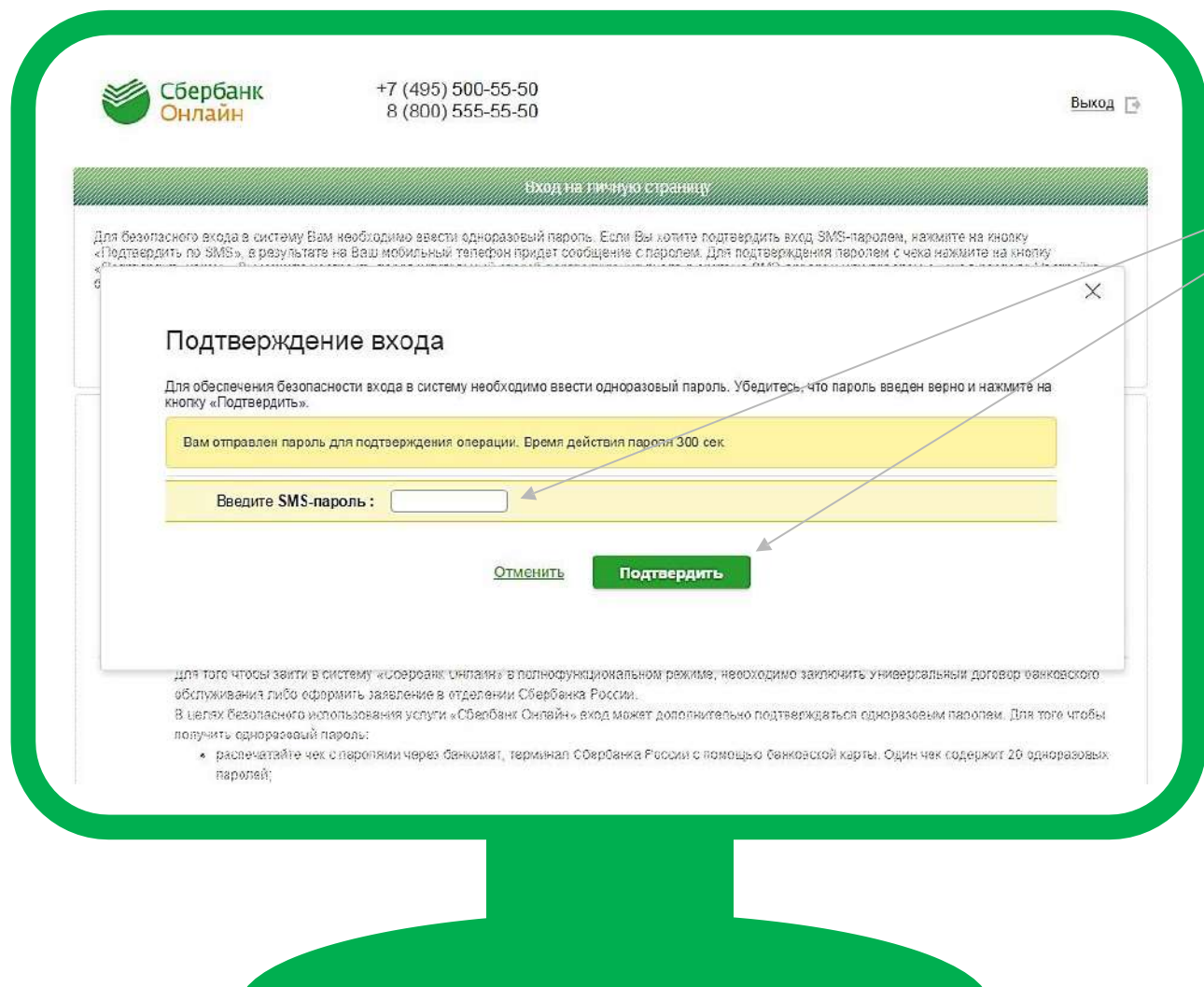


## Порядок действий:

3

Вам придет СМС-сообщение с одноразовым паролем для подтверждения входа в **Сбербанк Онлайн**.

## Изображение на экране компьютера




## Порядок действий:

4

Введите пароль из СМС-сообщения в соответствующее поле на экране компьютера. Затем кликните на кнопку «Подтвердить».

Изображение на экране компьютера




Порядок действий:

5

Вы зашли на главную страницу интернет-банка **Сбербанк Онлайн**.

Кликните на раздел «Платежи и переводы».

## Изображение на экране компьютера



## Порядок действий:

6

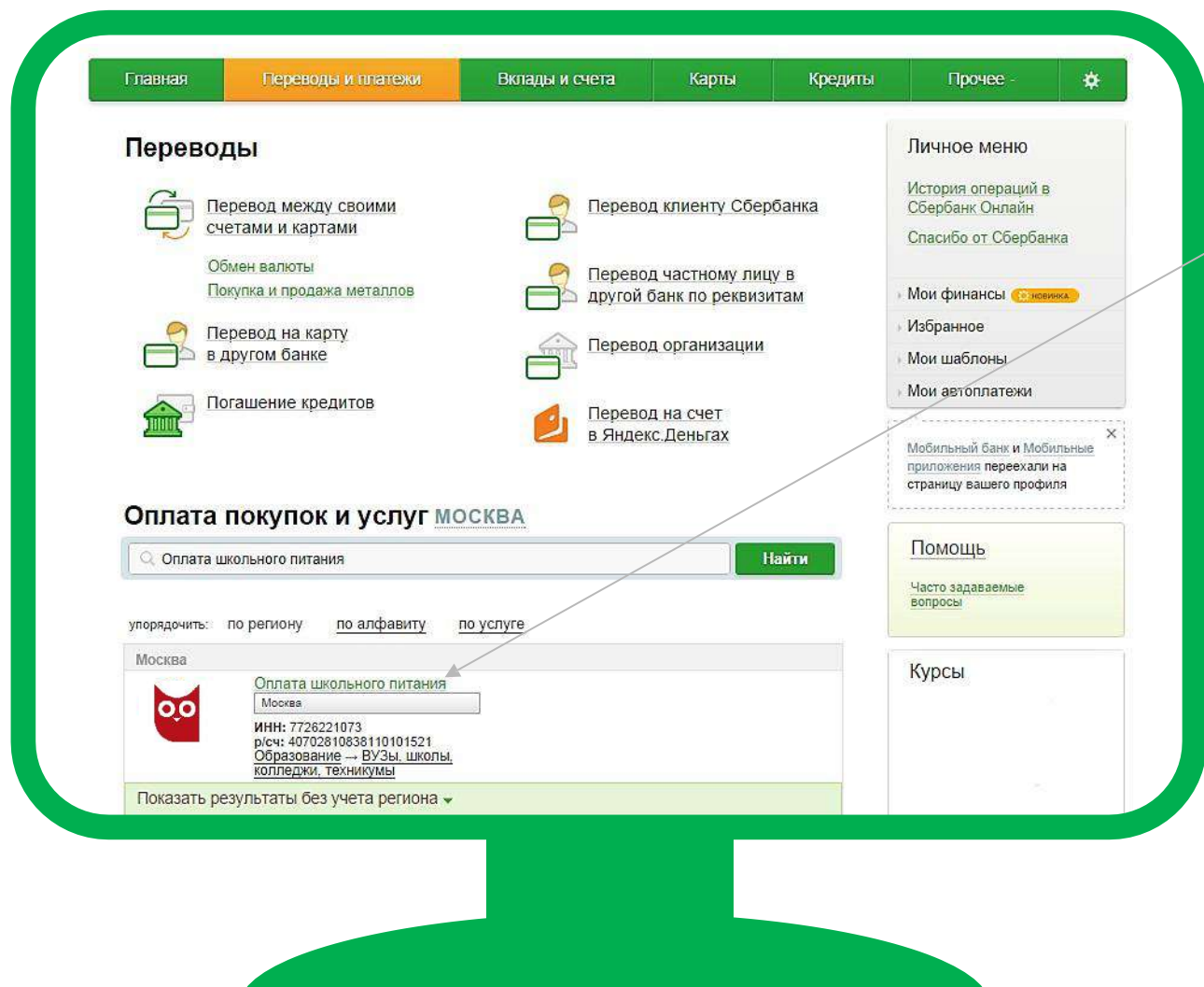
Вы зашли в раздел «Платежи и переводы».

В поле «Оплата покупок и услуг» напечатайте с помощью клавиатуры фразу: **Оплата школьного питания**. Затем кликните на кнопку «Найти».

**ВНИМАНИЕ!** Важно напечатать именно фразу: **Оплата школьного питания** (отличие даже в одной букве может повлиять на результат поиска).



## Изображение на экране компьютера



## Порядок действий:

7

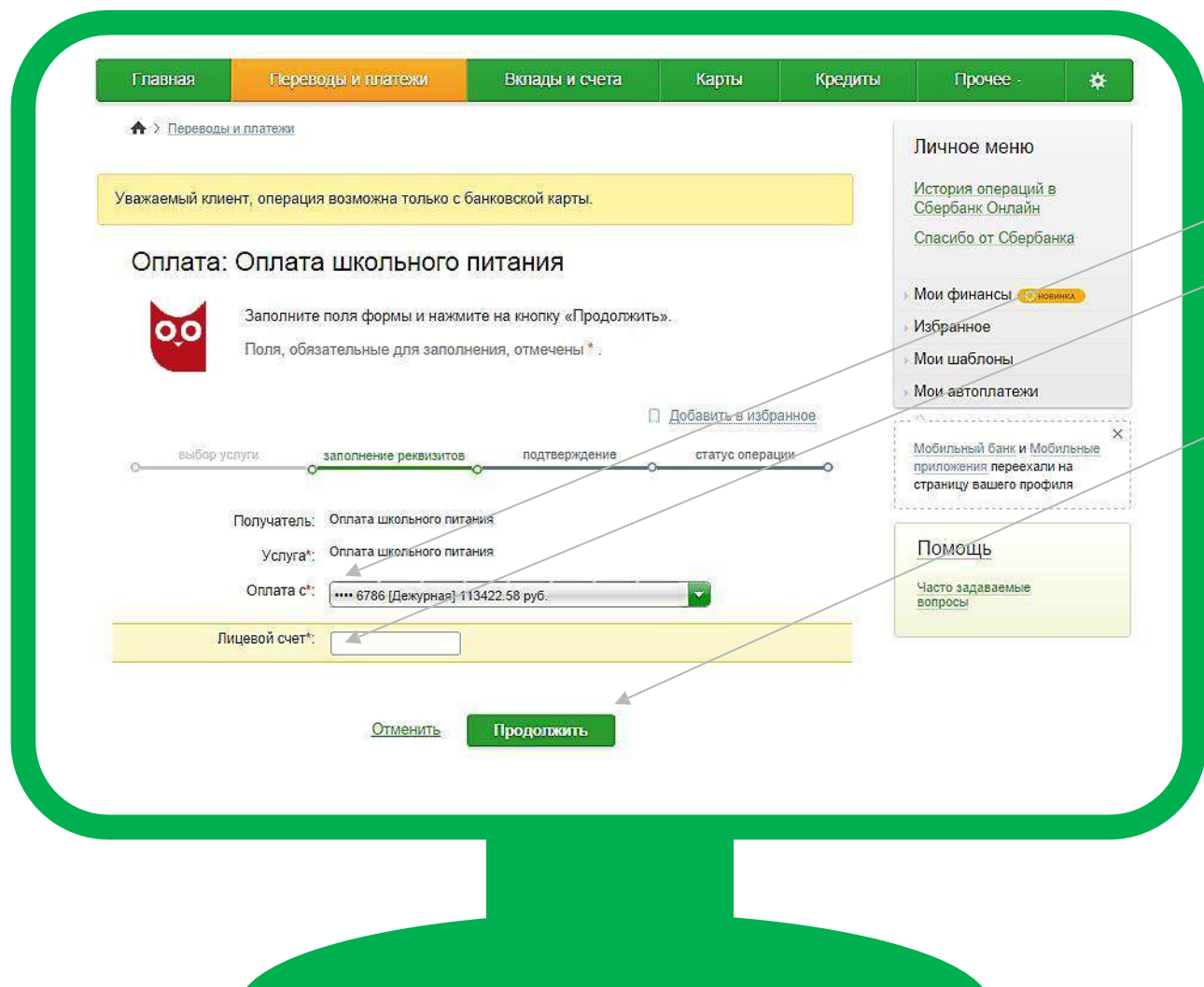
Вы увидите необходимый раздел – «Оплата школьного питания». Кликните по нему.

Если этот раздел не появился (после ввода правильного текста и нажатия на кнопку «Найти»), проверьте, чтобы рядом со словами «Оплата покупок и услуг» было написано: **МОСКВА**

Если там указан другой город, кликните по нему и в появившемся списке выберите «Москва».

Если вам не удалось найти раздел «Оплата школьного питания» с помощью сервиса поиска, найдите раздел «**ВУЗы, школы, колледжи, техникумы**» (он расположен ниже на этой же странице). Кликните по этому разделу. На следующем экране вы увидите «Оплата школьного питания».

## Изображение на экране компьютера



## Порядок действий:

8

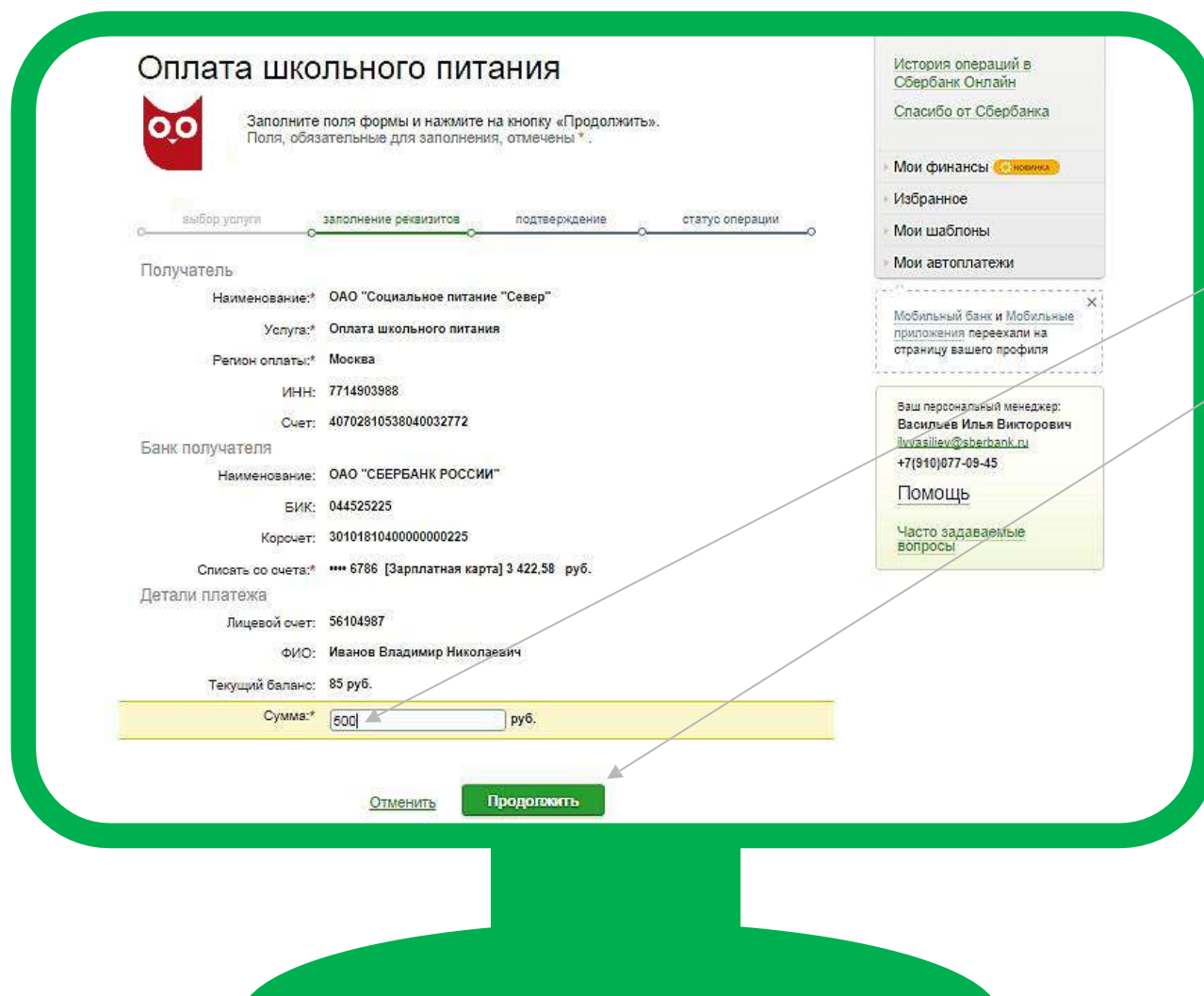
В поле «**Оплата с**» выберите карту Сбербанка, с которой будут списаны деньги.

В поле «**Лицевой счет**» укажите номер **лицевого счета** электронной карты школьника.

Затем кликните на кнопку «**Продолжить**».

Если вы не знаете номер **лицевого счета**, его можно получить у сотрудника школы, ответственного за проект «Электронная карта в образовании» («Проход и оплата»).

## Изображение на экране компьютера



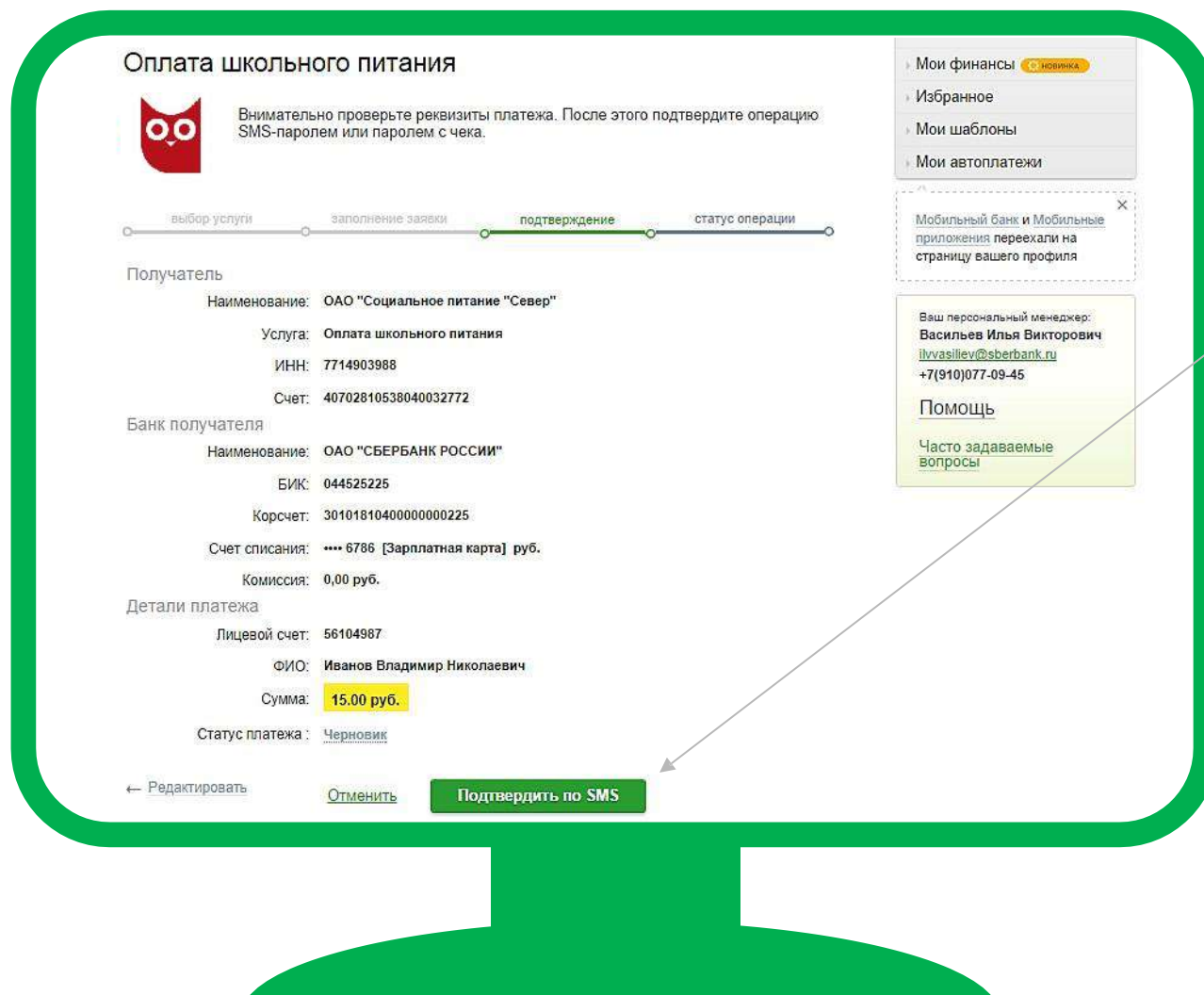
## Порядок действий:

9

В поле «**Сумма**» введите сумму денег, которую вы хотите перевести на электронную карту школьника. Например, 500 или 15 рублей.

Затем кликните на кнопку «**Продолжить**».

## Изображение на экране компьютера



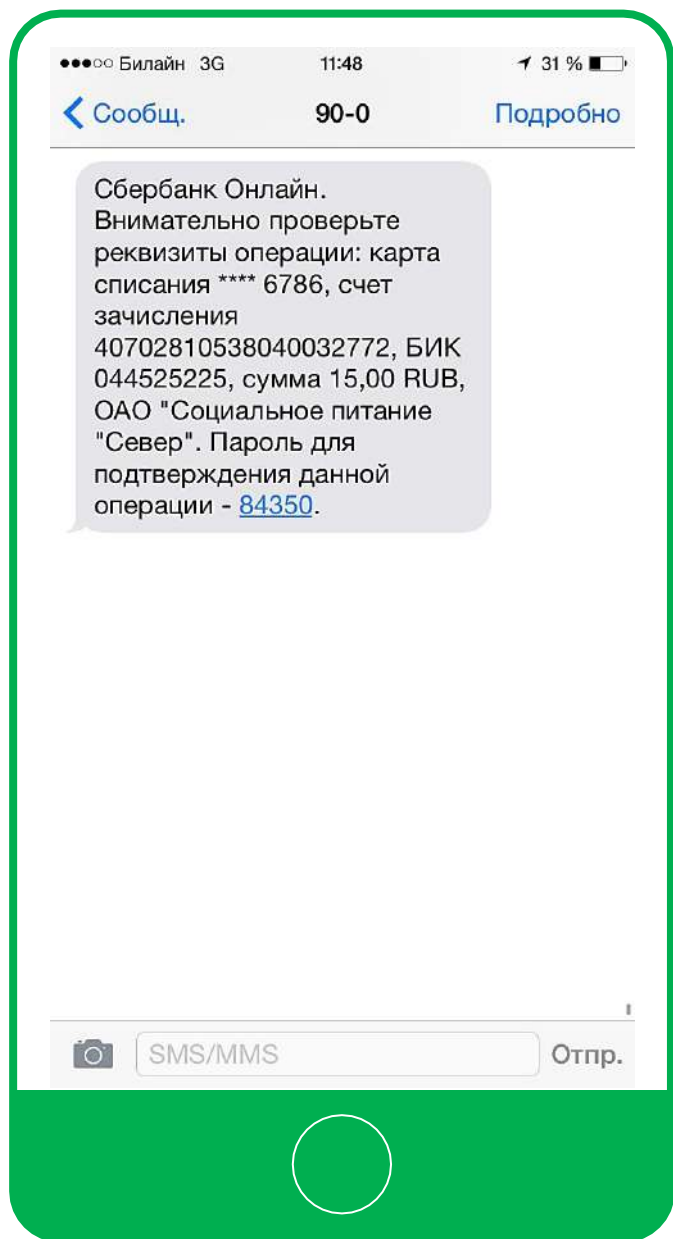
## Порядок действий:

10

Перевод денег необходимо подтвердить паролем, который придет в СМС-сообщении.

Для получения пароля кликните на кнопку «Подтвердить по SMS».

## Изображение на экране смартфона

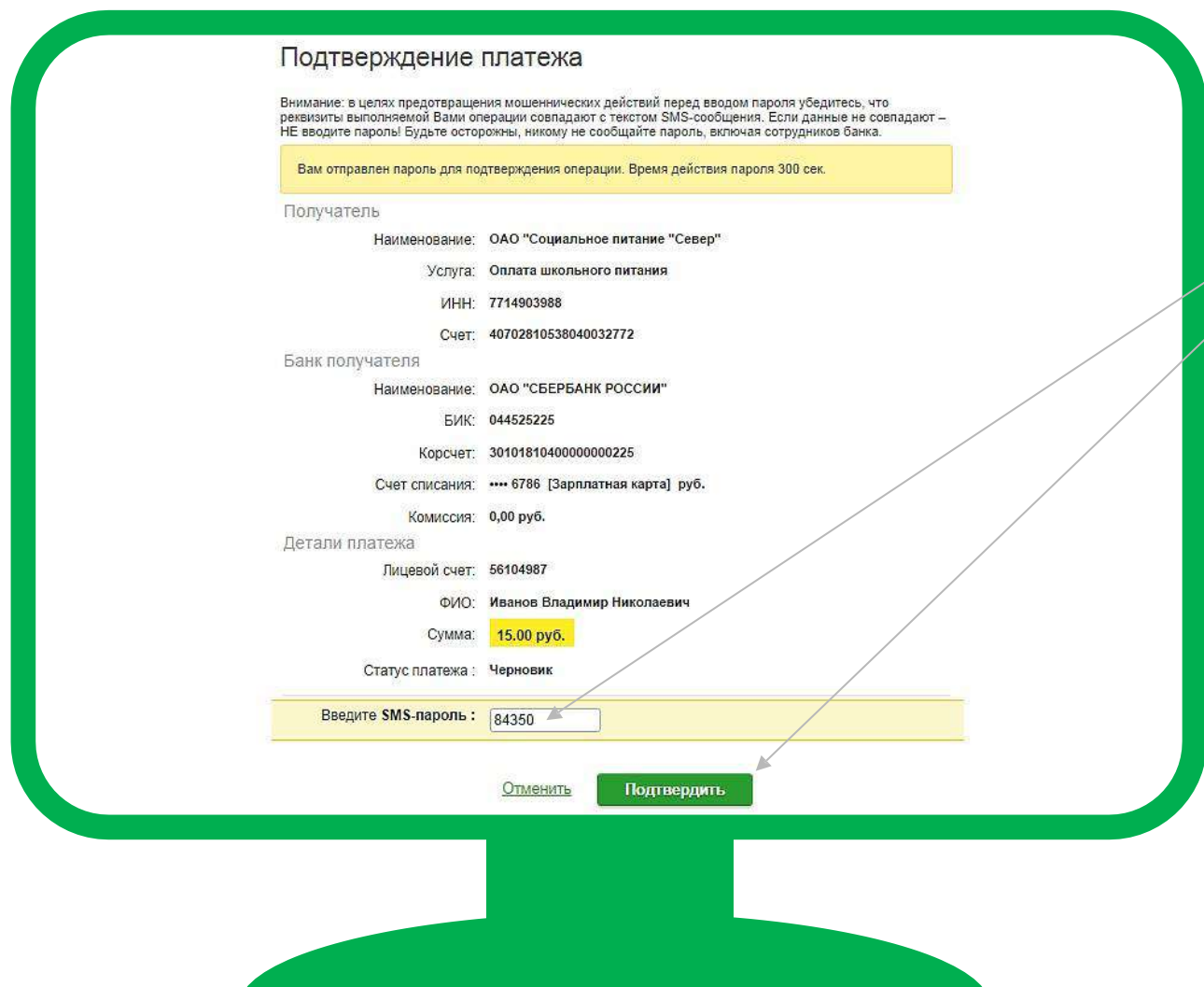


## Порядок действий:

11

Вы получите СМС-сообщение с цифровым паролем.

## Изображение на экране компьютера



**Подтверждение платежа**

Внимание: в целях предотвращения мошеннических действий перед вводом пароля убедитесь, что реквизиты выполняемой Вами операции совпадают с текстом SMS-сообщения. Если данные не совпадают – НЕ вводите пароли! Будьте осторожны, никому не сообщайте пароль, включая сотрудников банка.

Вам отправлен пароль для подтверждения операции. Время действия пароля 300 сек.

Получатель

Наименование: ОАО "Социальное питание "Север"  
Услуга: Оплата школьного питания  
ИНН: 7714903988  
Счет: 40702810538040032772

Банк получателя

Наименование: ОАО "СБЕРБАНК РОССИИ"  
БИК: 044525225  
Корсчет: 30101810400000000225  
Счет списания: \*\*\*\* 6786 [Зарплатная карта] руб.  
Комиссия: 0,00 руб.

Детали платежа

Лицевой счет: 56104987  
ФИО: Иванов Владимир Николаевич  
Сумма: 15,00 руб.  
Статус платежа : Черновик

Введите SMS-пароль : 84350

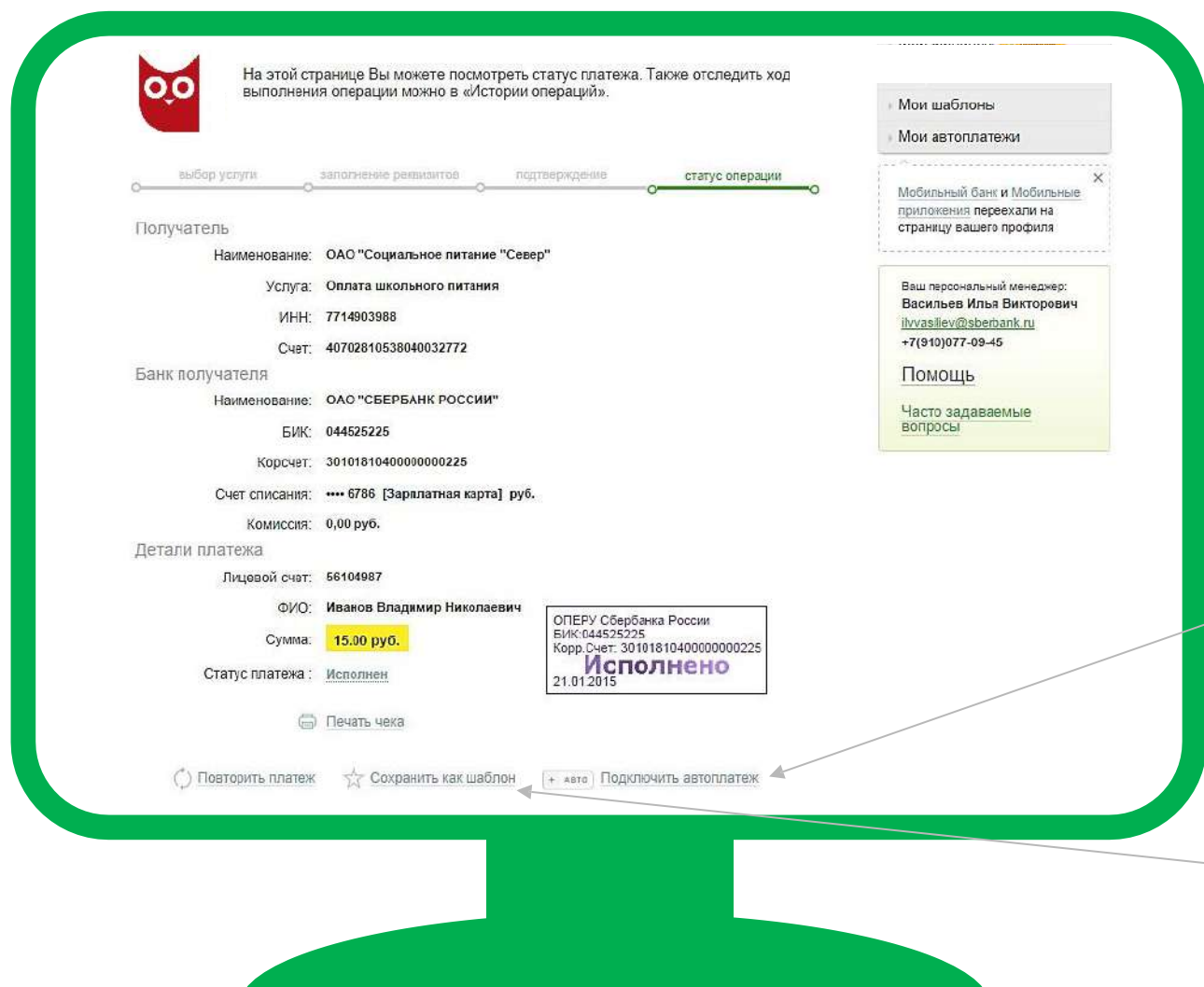
[Отменить](#) [Подтвердить](#)

## Порядок действий:

12

Введите пароль из СМС-сообщения в соответствующее поле на экране компьютера. Затем кликните на кнопку «Подтвердить».

## Изображение на экране компьютера



## Порядок действий:

**13**

Всё!  
Деньги поступят на электронную карту школьника в ближайшее время.

Здесь же вы можете бесплатно подключить **Автоплатеж**, чтобы электронная карта школьника пополнялась автоматически. Вам нужно только выбрать сумму и периодичность пополнения (например, раз в месяц).

Для настройки **Автоплатежа** кликните на раздел: **«Подключить автоплатеж»**.

Также вы можете сохранить шаблон платежа, чтобы в следующий раз пополнять электронную карту школьника в 2 клика. Для этого кликните на **«Сохранить шаблон»**.

**ВНИМАНИЕ!** Оплату по этому шаблону можно будет делать в смартфоне с операционной системой **Android** в **мобильном приложении Сбербанк Онлайн**.



Если у вас возникнут какие-то сложности с пополнением электронной карты через Сбербанк, позвоните в круглосуточную службу поддержки (звонок по России бесплатный):

**8 800 555 55 50**